


# R2/C2

MOLLA LATERALE

## PROFILI ARROTONDATI PER UN DESIGN MODERNO

Il modello R2/C2 è la versione a scorrimento orizzontale con chiusura magnetica: soluzione ideale per porte-finestre.

Il cassonetto ha un ingombro di 50 mm (R2) e di 38 mm (C2)



EFFETRADE

### DIMENSIONI CONSIGLIATE (cm)

	L MAX	H MAX
CASSONETTO DA 50	180	260
CASSONETTO DA 38	160	230



**Specificare al momento dell'ordine:**

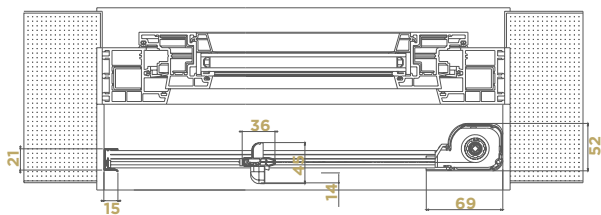
**se indicate misura luce:** La zanzariera verrà fornita 2 mm in meno della luce del vano.

**se indicate misura finita:** La zanzariera verrà fornita con la stessa misura

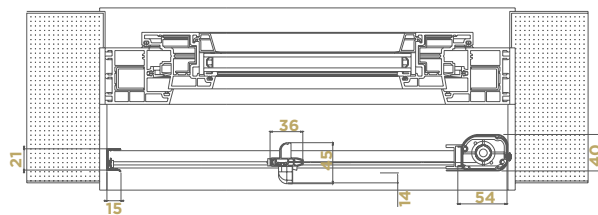
### COLORI ACCESSORI

NERO (di serie) | BIANCO | AVORIO | MARRONE | BRONZO

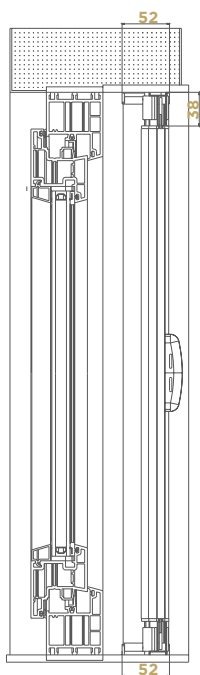
**R2 SEZIONE ORIZZONTALE**



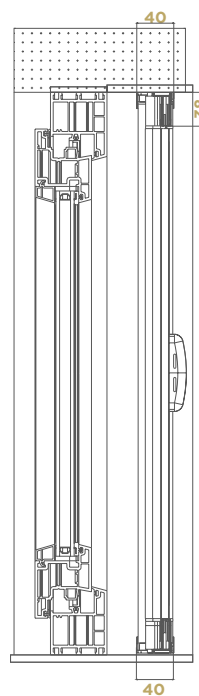
**C2 SEZIONE ORIZZONTALE**



**R2 SEZIONE VERTICALE**



**C2 SEZIONE VERTICALE**



**TELI DISPONIBILI**

**NOR.**

**DI SERIE**

**NER.**

**FAS.**

**ANOR.**

**ANER.**

Rete grigia in fibra di vetro con maglie da 18x16

Rete nera in fibra di vetro con maglie da 18x16

Rete bianconera in fibra di vetro con maglie da 18x16 a fasce orizzontali

Look out grigia rete in fibra di vetro ad alta trasparenza

Look out nera rete in fibra di vetro ad alta trasparenza

**ACCESSORI DI SERIE**

**OPTIONAL**



**GUIDA ALTA 36 mm**



**BOTTONE ANTIVENTO**



**MANIGLIA**



**CUFFIA TELESCOPICA**



**RALLENTATORE**

Bottone antivento ai lati, impediscono al tessuto di fuoriuscire dalle guide in caso di vento o di spinte accidentali.

Per facilitare le operazioni di apertura e chiusura anche dall'esterno è in dotazione una pratica maniglia a vaschetta.

Il sistema di freno controlla il riavvolgimento del telo rallentandone la risalita in modo uniforme.